

Plangebied



Plangebiedgrens

Bestemmingen



Groen

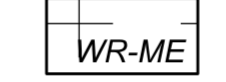


Verkeer - Verblijfsgebied



Wonen

Dubbelbestemmingen



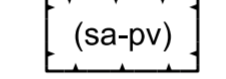
Waarde - Maastrichts Erfgoed

Gebiedsaanduidingen

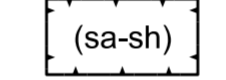


geluidzone - industrie

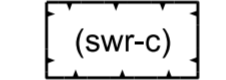
Funcieaanduidingen



specifieke aanduiding - parkeervoorzieningen




specifieke aanduiding - studentenhuisvesting



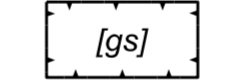
specifieke vorm van waarde - archeologische zone c

Bouwvlak

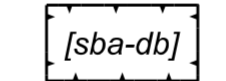


bouwvlak

Bouwaanduidingen



gestapeld

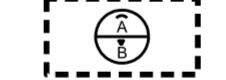


specifieke bouwaanduiding - dominant bouwwerk

Maatvoeringaanduidingen

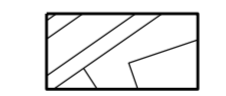


maximum aantal wooneenheden



maximum goothoogte (m), maximum bouwhoogte (m)

Verklaringen



bestaande bebouwing en kadastrale ondergrond

**Bestemmingsplan 'Mosa Porselein'**

Gemeente Maastricht

NL.IMRO.0935.MOSAPorselein-ow01

projectnr. BRO: P04400	status: ontwerp	wijziging: 13-12-2021 / l/w
projectnr. TPG: EP_RO-2006_715	concept: 28-10-2021 / l/w	wijziging: 19-04-2023 / l/w
schaal: 1:1000	voorontwerp: dd-mm-jjj / tek	wijziging: 31-10-2023 / KB
formaat: A2	ontwerp: 22-03-2023 / l/w	laatste wijziging: 14-11-2023 / MP
deelplan: -	vastgesteld: dd-mm-jjj / tek	bestandsnaam: [IDN-nummer].dgn

**BRO** Ruimte. Mensen. Toekomst.

verbeelding: The People Group  
www.thepeoplegroup.nl